

# Jak používat logo NN

Logo nám konstantně připomíná identitu naší firmy. Logo NN se skládá ze 2 částí, obsahuje 3 odstíny oranžové barvy, které jsou typické pro naši značku a odlišují nás od konkurence. **Umísťuje se vždy na bílé pozadí** s výjimkou některých případů – nutno vždy odsouhlasit s odd. Marketingu.

Kruhový symbol s písmenem N



Textová ochranná známka

## Ochranná zóna logo

Ochranná zóna je prostor kolem logo, která musí zůstat vždy prázdná, nesmí do ní zasahovat žádný text nebo další grafický prvek.

Tuto hranici definuje 1/2 výšky kruhového symbolu nanesená kolem kraje logo. Zároveň definuje i minimální vzdálenost od okraje formátu, na kterém je logo umístěné (např. papír).



## Barevné verze logo



Základní plnobarevná varianta ve **CMYKu** (formáty AI a EPS) určená pro **polygrafické** zpracování tištěných materiálů.



Základní plnobarevná varianta v **RGB** (formáty JPG a PNG) určená pro **aplikace** MS Office a **online** použití.



**Dvoubarevná varianta** v přímých barvách. Používá se v případech, kdy technologie neumožňuje použití plnobarevného logo s duhovým přechodem (např. pro samolepicí fólie, strojová výšivka apod.). Odstín oranžové PMS 144U.



Verze logo ve **stupních šedi**. Používá se tam, kde není možné použít základní barevnou verzi, má přednost před černobílou variantou.




**Černobílá** verze logo. Používá se tam, kde není z tech. důvodů možné použít verzi barevnou nebo ve stupních šedi.



## Digitální verze logo

Tato verze logo má zvětšená písmena NN textové části a kruhový symbol bez barevného přechodu. Používá se **pouze v digitálním prostředí**, kde může být problémem dobrá čitelnost: malá velikost logo, nízké rozlišení, tmavý režim...

U avatarů (profilová ikona uživatele) a favicónů lze použít jen samostatný kruhový symbol logo bez textové části.

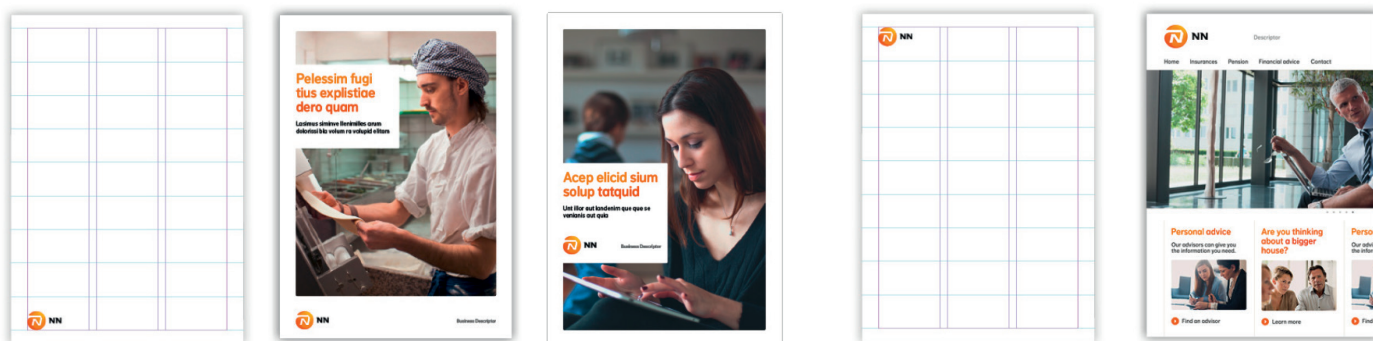


## Umístění loga

Logo NN umísťujeme **vždy na levou stranu**

❶ vlevo dole → tiskové materiály (kromě dopisních papírů a formulářů)

❷ vlevo nahoře → web, aplikace, emaily, dopisní papíry, formuláře pojistných smluv



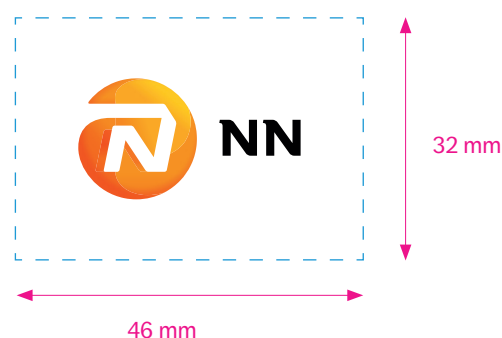
## Velikosti loga

Loga jsou k dispozici v jejich 100% velikosti, minimální použitelná velikost loga je 35 %

**Velikosti loga pro jednotlivé DIN formáty papíru**

A6 (105 x 148 mm) .....	65%
A5 (148 x 210 mm) .....	80%
A4 (210 x 297 mm) .....	100%
A3 (297 x 420 mm) .....	130%
A2 (420 x 594 mm) .....	200%
A1 (594 x 841 mm) .....	300%
A0 (841 x 1189 mm) .....	475%

100% velikost loga



### Správné použití loga


- Vždy respektujte ochrannou zónu loga
- Vždy logo umísťujte jen na bílé pozadí
- Vždy používejte originální verze stažené z NN Brand portálu nebo dodané interním grafikem
- Nikdy nepoužívejte logo s efektem průhlednosti
- Nikdy nepoužívejte pouze samostatná písmena NN z textové části loga
- Vždy používejte ve správném poměru (výška/šířka) bez deformace

<https://www.nn-brand.com/>


### Příklady zakázaného použití loga



Nikdy neumísťujte jiné prvky do ohraničujícího rámečku loga.



Nikdy neumísťujte logo na fotografii nebo barevné pozadí.



Nikdy neměňte barvy loga.



Nikdy nepoužívejte v logu průhlednost.



Nikdy nepřidávejte jakýkoli text k logu.



Nikdy neměňte rozměry a tvar loga.



„Nehrajte si“ s logem: nikdy nepoužívejte jeho jednotlivé prvky nebo samostatně obě písmena NN bez kruhové části